



Lepa pomlad z lepimi srčki

Lepi srčki (*Dicentra spectabilis*) spadajo med najlepše spomladi cvetoče trajnice. Nežni nacepljeni svetlo zeleni listi vzbujajo vtis krhkosti, kljub temu da so lepi srčki relativno nezahtevne in enostavne trajnice.

▲
Dicentra spectabilis – lepi srčki spadajo med najlepše spomladi cvetoče trajnice.

Zanimivo ime je ta trajnica dobila zaradi enkratne oblike cvetov. Ti so spomladi 'obešeni' na koncu stebel, ki se zaradi njihove teže ukrivajo. Stebla s številnimi drobnimi cvetovi so nepogrešljiva v svežih spomladanskih šopkih.

Lepi srčki so zanimiva rastlina – zacvetijo spomladi, nekje konec aprila. Če so na mestu, kjer rastejo, posebej zadovoljni, se po nekaj letih v njihovi bližini pojavi množica sejančkov. Potem ko zgodaj poleti lepi srčki odvržejo svoje seme, izginejo za krajše obdobje poleti. Njihovi listi najprej porumenijo, potem izginejo in

Lepi srčki so rastline, ki najlepše uspevajo v hladni polseneci visokih dreves. Posebno lepi so v družbi host, *Hosta sp.*, in pomladanskih čebulnic.

se znova pojavijo šele na koncu poletja, ko mine najhujša vročina. So namreč poleti dormantna trajnica, podobno kot turški mak, *Papaver orientale*.

Kje rastejo

Ljubijo hladna, polsenčna rastišča. Tam najdlje cvetijo, pa tudi čas dormance je krajši. Lepo uspevajo v nekoliko vlažnih, rahlih tleh, kjer voda ne zastaja. Posebej je zastajanje vode pomembno pozimi – če so tla pretežka in premokra, korenine pozimi rade zgnijejo. Če rastejo na polnem soncu, njihovi nežni listi hitro porumenijo. Potem ko se lepi srčki dodobra ukoreninijo, zrastejo tudi do 60 cm v širino.


Kombinacije


Lepi srčki so rastline, ki najlepše uspevajo v hladni polseneci v podrasti visokih dreves. Posebno lepi so v družbi praproti, host, *Hosta sp.*, pljučnikov, *Pulmonaria sp.*, orlic, *Aquilegia sp.*, krvomočnic, *Geranium sp.*, med travami pa pridejo lepo do izraza s snežno bekico, *Luzula nivea*. V tako družbo jeseni ne pozabimo posaditi čebulnic, ki bodo spomladi dopolnjevale graciozne lepe srčke.





Suhadolčanova 6
1231 Ljubljana Črnuče
Slovenija
Tel: (01) 561 20 89
<http://www.trajnice-strgar.si>
Trajnice pošiljamo tudi po pošti.

Aprilski praktični nasveti


 Vsa dela v vrtu in na gredah s trajnicami opravljamo le, če je zemlja dovolj suha. Po mokri zemlji ne hodimo, saj s tem uničimo njeno strukturo. Na to moramo biti še posebej pazljivi tam, kjer je zemlja težka in že po naravi zadržuje več vode.


 Aprila je čas za presajanje, sajenje in delitev trajnic.

 Jesenske astre, *Aster dumosus*, in tudi njihove višjerastoče sorodnice je priporočljivo deliti oziroma redčiti na dve do tri leta. Šope izkopljemo in jih razdelimo ali enostavno odstranimo del poganjkov.


 Izbira trajnic – v vrtnarijah in vrtnih centrih kupujemo le trajnice, ki so že odgnale, saj smo le tako lahko prepričani, da kupujemo živo trajnico. Zaradi pozne zime se namreč

zgodí, da trajnice pozneje odženejo. Izbiramo kakovostne rastline, kar pomeni, da se ne ravnamo samo po njihovem trenutnem izgledu. Trajnice, ki na začetku spomladanske sezone izgledajo bolj razkošno kot naše v vrtu, so zimo preživele v rastlinjaku, kar pomeni, da so manj trpežne in bodo slabše prenesle različne nepravilnosti v naravi. Kupujemo trpežne trajnice domačih gojiteljev, ki zagotavljajo kakovost. Naj nas velika slika in trenutni izgled rastline ne zavedata.

 Zastirka – novo posajene grede, ki smo jih pred sajenjem dodobra očistili plevelov, je priporočljivo prekriti z zastirkó, ki bo zadrževala vlago v tleh, omejila rast plevelov, hkrati pa je videz grede, prekrite z zastirkó, lepši. Zastirko dodamo tudi na že obstoječe grede, kjer je to treba, saj se pozimi zastirka nekoliko razgradi.

 Grede po potrebi dognojimo oziroma jim dodamo kompost in drug organski material.

Delitev okrasnih trav – spomladi okrasne trave ne smemo deliti prezgodaj. Sredina aprila oz. teden ali dva, preden le-te odženejo, je idealni čas. Najprej odstranimo vse posušene ostanke, v kolikor tega nismo storili že prej. Večina okrasnih trav je zelo trpežnih, zato lahko velike šope enostavno razdelimo oziroma razsekamo z lopato oz. drugim primernim orodjem. Pri tem bomo potrebovali kar nekaj moči, saj so šopi nekaterih trav, kot je npr. kitajski trstikovec, *Miscanthus sinensis*, izjemno močni.

 Okrasne posode s trajnicami – trajnice vedno večkrat sadimo v posode samostojno ali v kombinaciji s sezonskim cvetjem. V kolikor jih bomo sadili samostojno, je sedaj idealni čas za to.